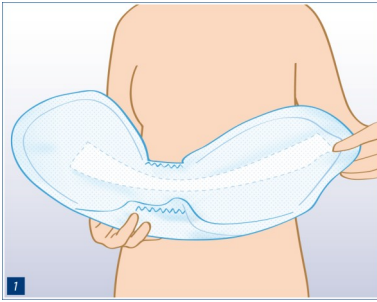
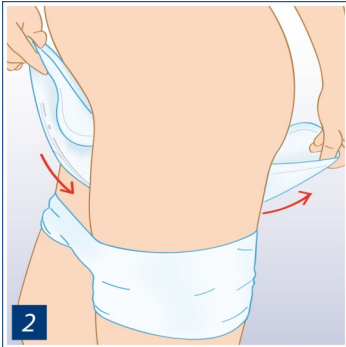


## Abri-Man Special *Premium*- zelf aanleggen

ABENA®



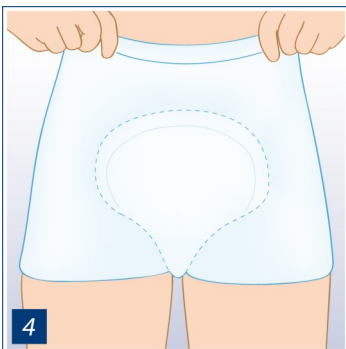
Trek het fixatiebroekje omhoog tot boven de knieën. Vouw het product dubbel over de lengte zodat er een gootje ontstaat. Tip: wij adviseren het breedste gedeelte van het product aan de voorzijde te dragen.



Breng de inlegger van voren naar achteren tussen de benen door aan. Zorg dat de inlegger goed aansluit in de liezen.



Strijk de inlegger horizontaal glad en zorg dat er zich een gootje tussen de benen vormt. Zorg dat de randen netjes naar buiten wijzen en de verzadigingsindicator aan de achterzijde parallel aan de bilnaad loopt en aan de voorzijde parallel aan de navel.



Trek het fixatiebroekje er overheen omhoog. Let er op dat de inlegger aan de achterzijde ook glad zit.



Zorg dat de broekrand over de beschermzijde heen loopt. Strijk de inlegger en het ondergoed glad.

### Advies:

Gebruik aansluitend elastisch ondergoed met pijpjes of een fixatiebroekje. Normaal ondergoed zonder