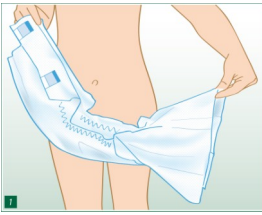


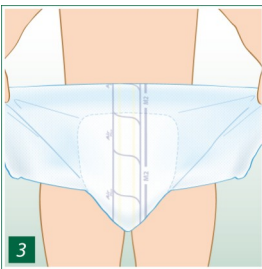
Abri-Form *Premium*- zelf aanleggen



Vouw het product dubbel over de lengte zodat er een gootje ontstaat.



Houd het gootje vast en breng het product van voor naar achter tussen de benen door aan (tapes aan de rugzijde).



Laat het product goed aansluiten in de liezen en zorg dat de verzadigingsindicator aan de achterkant parallel aan de bilnaad loopt en aan de voorzijde parallel aan de navel.



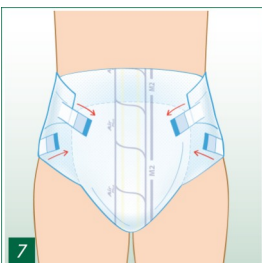
Strijk het product aan de voorzijde horizontaal glad met de zijflappen naar achteren. Fixeer alvast één tape willekeurig om afzakken te voorkomen.



Bevestig de onderste tapes aan beide zijden schuin omhoog wijzend, zodat het product goed in de naad tussen bovenbenen en billen aansluit.



Bevestig de bovenste tapes aan beide zijden naar beneden wijzend, zodat het product mooi aansluit aan het lichaam.



Corrigeer, indien nodig, de tapes.